








„LERNEN ZUHAUSE“

Wie schaffe ich das möglichst selbstständig?



Original: CC-BY-SA 4.0 – Kristina Wahl 2020 – wahlunterricht.de
(Anpassungen von @_DigitalWriter_)

1	Behalte den Überblick! <ul style="list-style-type: none">➤ In welchen Fächern werden Aufgaben gestellt?➤ Welche festen Termine gibt es (z. B. Chats, Videokonferenzen ...)?➤ Werden Tagesaufgaben gestellt oder gibt es Wochenpläne?➤ Welche Webseite/App wird jeweils in den Fächern genutzt?	
2	Information ist alles! <ul style="list-style-type: none">➤ Auf welchem Weg kommunizierst du mit deiner Klasse?➤ Wie kannst du die Klassenlehrkraft erreichen?➤ Wie erreichst du die anderen Lehrkräfte?➤ Auf welchem Weg sollen die Aufgaben erledigt werden?	
3	Lege eine To-Do-Liste an. <ul style="list-style-type: none">➤ Überlege dir eine Struktur für die To-Do-Liste, z. B. nach Fächern geordnet.➤ Ordne alle Aufgaben gleich ein, nachdem du sie bekommen hast. Notiere Dir auch, wo du die Informationen zur Aufgabe findest.➤ Erstelle unbedingt auch eine Terminübersicht, um den Überblick über die Abgabetermine zu behalten.	
4	Stelle Fragen und gib Feedback. <ul style="list-style-type: none">➤ Viele – auch viele Lehrkräfte – haben das noch nicht oft gemacht. Schreib' ihnen eine nette Nachricht, wenn es Fragen und Probleme gibt. Schildere das Problem möglichst genau.➤ Natürlich kannst du auch zuerst die anderen aus der Klasse fragen. Wenn mehrere ein Problem haben, schreibe das auch in die Nachrichten an die Lehrer*innen.	

5	Nutze die Macht des Internets. <ul style="list-style-type: none">➤ Im Internet gibt es viel zu lernen und tolle Tipps. Hast du deine Frage schon mal in eine Suchmaschine eingetippt? Mir hilft das oft weiter! (Aber achte auf die Quelle! Manchmal steht auf Webseiten auch Unsinn!)➤ Auf YouTube gibt es viele tolle Tutorials zu Apps/Webseiten. Gib doch einfach mal ein Stichwort ein – vielleicht erleichtert es dir die Arbeit, wenn du dir ein Erklärvideo ansiehst!	
6	Du kennst ein Tool, das allen die Arbeit erleichtern würde? Gib deiner Lehrerin/deinem Lehrer einen Tipp! Das Internet ist „zu groß“, um alles zu kennen!	